



## CHAPITRE 1 LES DONNÉES DÉMOGRAPHIQUES, SOCIALES ET ÉCONOMIQUES DU HAUT-RHIN

**A**vec ses 707 709 habitants, le Haut-Rhin est le 29<sup>e</sup> département français par sa population. Méritent d'être mis en exergue, au titre d'une présentation démographique, sociale et économique les éléments ci-après.

### ⊕ Un dynamisme démographique certain ...

Selon les recensements effectués par l'INSEE, le Haut-Rhin n'a cessé de voir sa population croître depuis 1975. Ainsi, le département a gagné plus de 71 000 habitants en presque 25 ans, ce qui équivaut à une hausse de 11,2%.

Cet accroissement s'est par ailleurs effectué à un rythme de plus en plus élevé.

Néanmoins, l'INSEE estime, sur la base des projections de population effectuées à partir du modèle OMPHALE<sup>1</sup>, que l'évolution de la population haut-rhinoise va se ralentir dans les années à venir puisqu'entre 2000 et 2010 elle oscillerait entre + 2,8% et + 4,1% selon le scénario retenu.

TAUX D'ÉVOLUTION DÉMOGRAPHIQUE		
	Haut-Rhin	France métropolitaine
1975 - 1982	+ 2%	+ 3,3%
1982 - 1990	+ 3,5%	+ 4,2%
1990 - 1999	+ 5,4%	+ 3,4%

Source : INSEE

1. Ce modèle propose 3 scénarii en fonction de l'évolution du taux de fécondité : hypothèse basse (-0,3 en 2015), hypothèse centrale (maintien de l'indice conjoncturel de fécondité au niveau estimé en 1999), hypothèse haute (+0,3 en 2015).

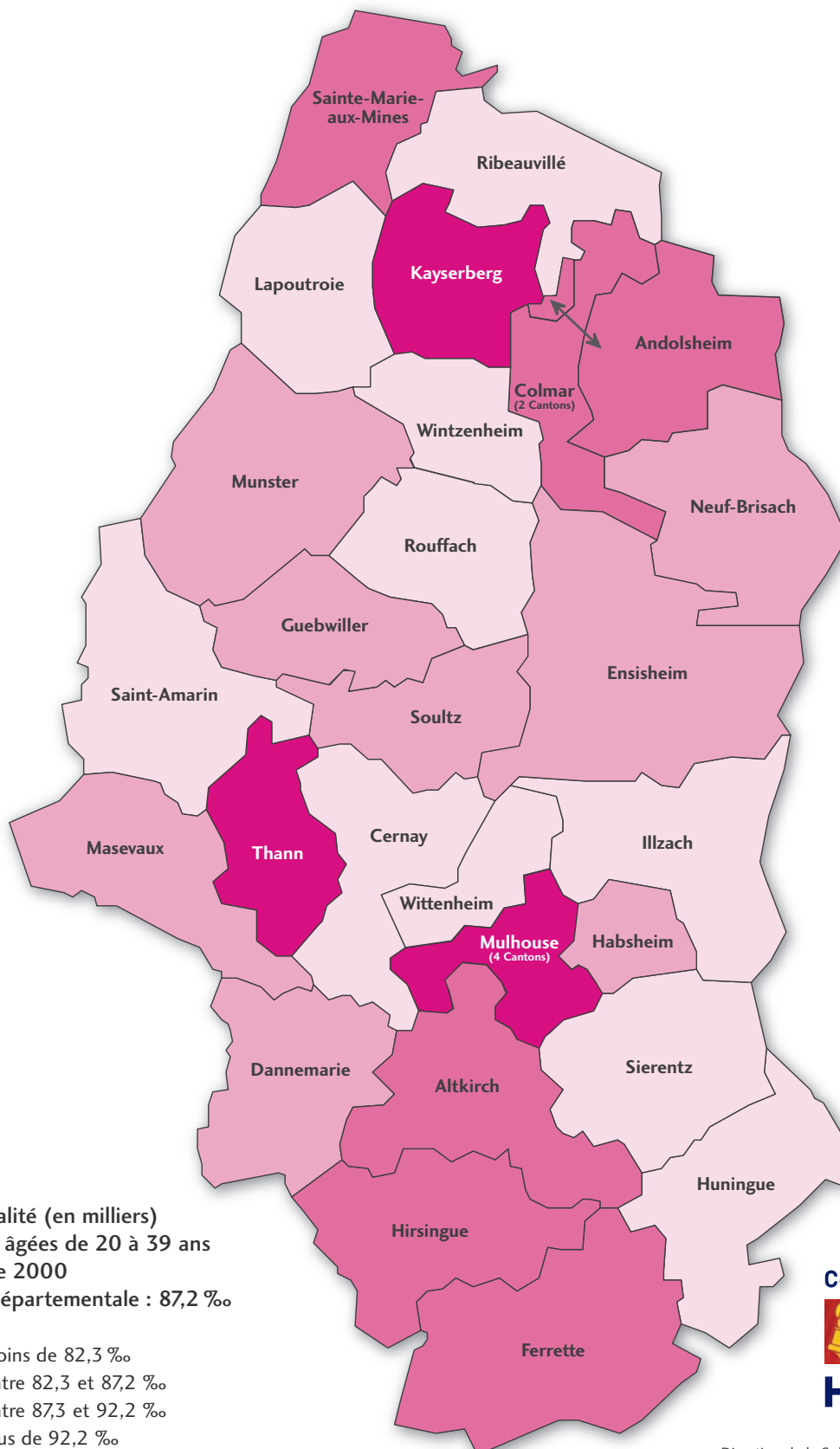
On peut par ailleurs retenir que :

- ⊕ La densité de la population haut-rhinoise est de l'ordre de 201 habitants par km<sup>2</sup> ... presque le double de la densité observée au niveau national. Cette densité est particulièrement forte dans les cantons de Mulhouse et environ (4 cantons mulhousiens, Habsheim et Wittenheim) où l'on compte plus de 640 habitants par km. Ce bassin de très forte densité de population s'inscrit dans une zone plus large où la densité est supérieure à la moyenne départementale : cantons de Guebwiller, Sultz, Thann, Cernay et Illzach.
- ⊕ L'accroissement démographique est inversement proportionnel à la taille des communes ce qui renforce la tendance d'une évolution plus forte au sein des petites et moyennes communes. Parallèlement, les grands centres urbains ont perdu de leur attractivité du point de vue démographique (Cf carte ci-contre).






Si les moyens doivent être maintenus dans les zones de forte concentration de population (zones urbaines et périphérie proche), le développement des communes les plus modestes appelle à repenser le dimensionnement des équipements et services sur ces territoires.



## Taux de natalité



Taux de natalité (en milliers)  
des femmes âgées de 20 à 39 ans  
pour l'année 2000  
(moyenne départementale : 87,2 ‰)

-  moins de 82,3 ‰
-  entre 82,3 et 87,2 ‰
-  entre 87,3 et 92,2 ‰
-  plus de 92,2 ‰
-  Cantons

Conseil Général



Haut-Rhin

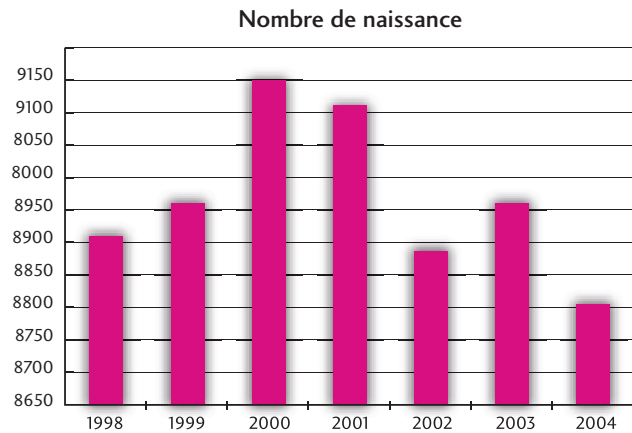
Direction de la Solidarité - OHRAS - 2003  
Source : INSEE 2001



### ⊕ ... Renforcé par un taux de natalité relativement fort...

Depuis 1998, le nombre de naissances vivantes domiciliées dans le Haut-Rhin<sup>1</sup> a progressé de manière différenciée :

Cependant, selon l'INED (Institut National d'Etudes Démographiques), la progression des naissances en Alsace est plus importante que la progression nationale moyenne. Ainsi, en 2000, le taux de natalité alsacien était évalué à 13,3/1000<sup>2</sup> alors qu'il se situait à 13/1000 au niveau national pour cette même période. Le taux de natalité, par canton, est indiqué dans la carte ci-contre.



Le taux de natalité est particulièrement fort dans deux zones :

- les quatres cantons mulhousiens, les cantons d'Altkirch, Hirsingue et Ferrette au sud,
- les cantons de Sainte-marie-aux-Mines, Kaysersberg, les deux cantons Colmariens et le canton d'Andolsheim au nord.

En dehors de ces deux secteurs (auxquels le canton de Thann est à rajouter), le taux de natalité est inférieur à la moyenne départementale. C'est particulièrement le cas :

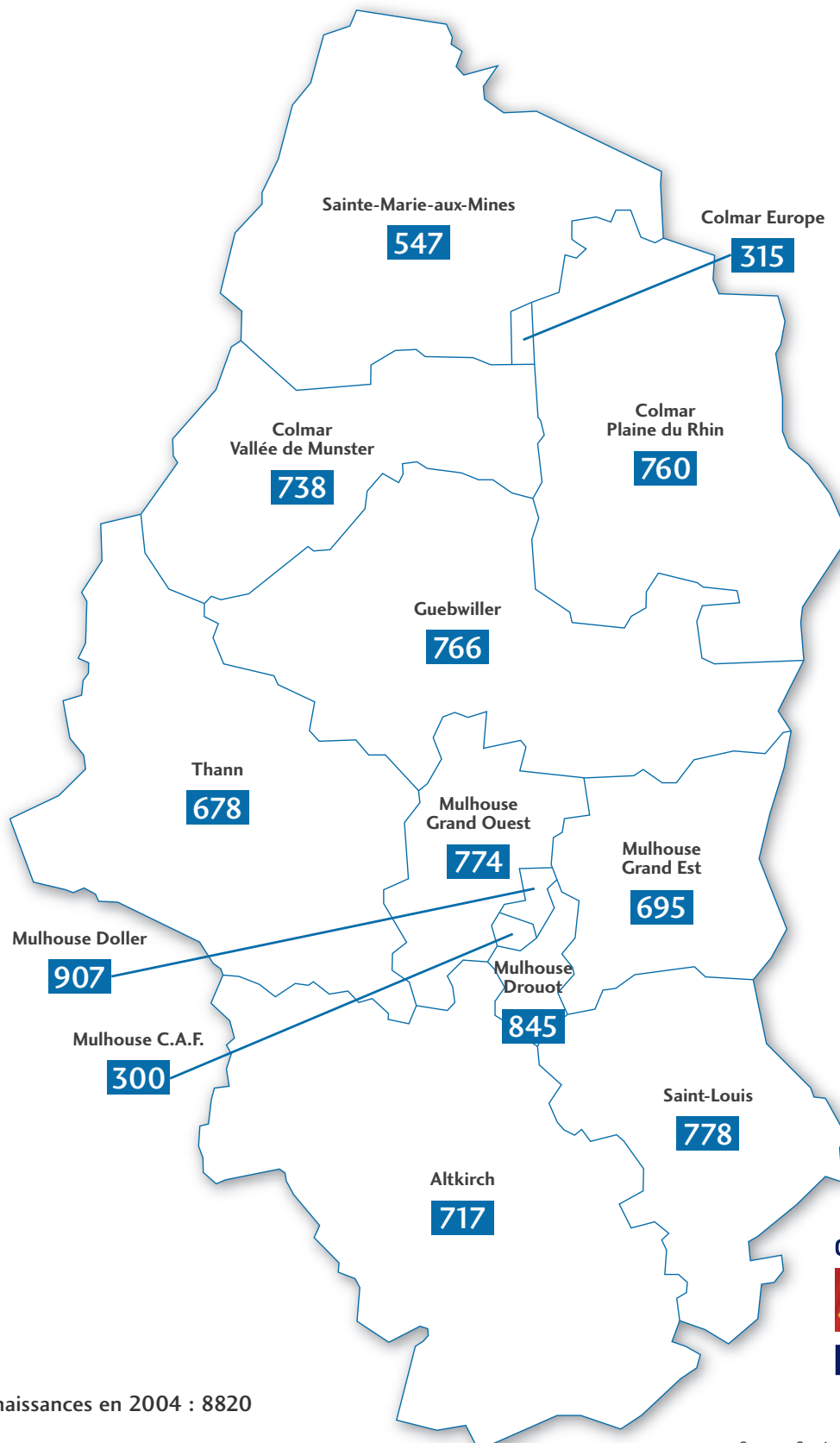
- au sud-est du département (cantons d'Illzach, Sierentz et Huningue),
- au nord-ouest (cantons de Ribeauvillé, Lapoutroie, Wintzenheim et Rouffach),
- à l'ouest de Mulhouse (cantons de Wittenheim et Cernay).

1. Données issues du rapport «Santé de la mère et de l'enfant» (année 2004) du service de Protection Maternelle et Infantile et Promotion de la Santé du Conseil Général du Haut-Rhin.

2. Il s'agit du nombre de naissances pour mille habitants.



## Nombre de naissances en 2004



Total des naissances en 2004 : 8820

— Limites des circonscriptions médico-sociales

Conseil Général



**Haut-Rhin**

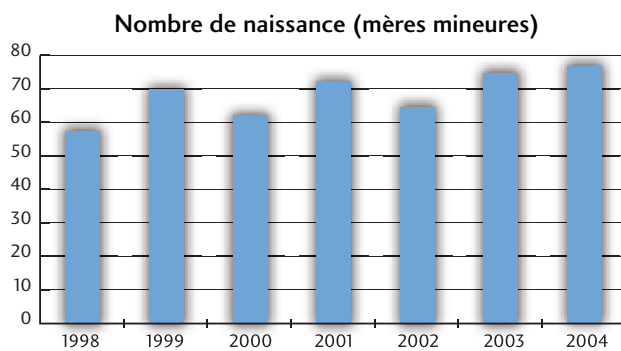
Direction de la Solidarité  
OHRAS - 2005

Source : Service de Protection Maternelle  
et Infantile et Promotion de la Santé



En 2004<sup>1</sup>, 3,5% des mères ont moins de 20 ans ce qui est supérieur au taux national (2,6%). En outre, 0,8% des mères sont mineures. Ce phénomène, après avoir fortement augmenté entre 1991 et 1997 (+70%), fluctue autour de 60 naissances par an depuis 1998.

Le nombre de naissances par circonscription, en 2004, est indiqué ci-dessous.



Ceci implique de développer largement les politiques de prévention pré et post-natales en regard du nombre important de naissances et de jeunes enfants dans le département.

### ☉ ... et un phénomène migratoire en augmentation

Un fait marquant sur la période 90-99 est le renforcement des mouvements migratoires : après avoir été déficitaire jusqu'en 1990, le département est redevenu attractif de ce point de vue entre 1990 et 1999.

TAUX DE VARIATION			
	dû au mouvement naturel	dû au mouvement migratoire	annuel
1975 - 1982	+ 0,38%	- 0,05%	+ 0,34%
1982 - 1990	- 0,48%	- 0,08%	+ 0,40%
1990 - 1999	+ 0,45%	+ 0,15%	+ 0,60%

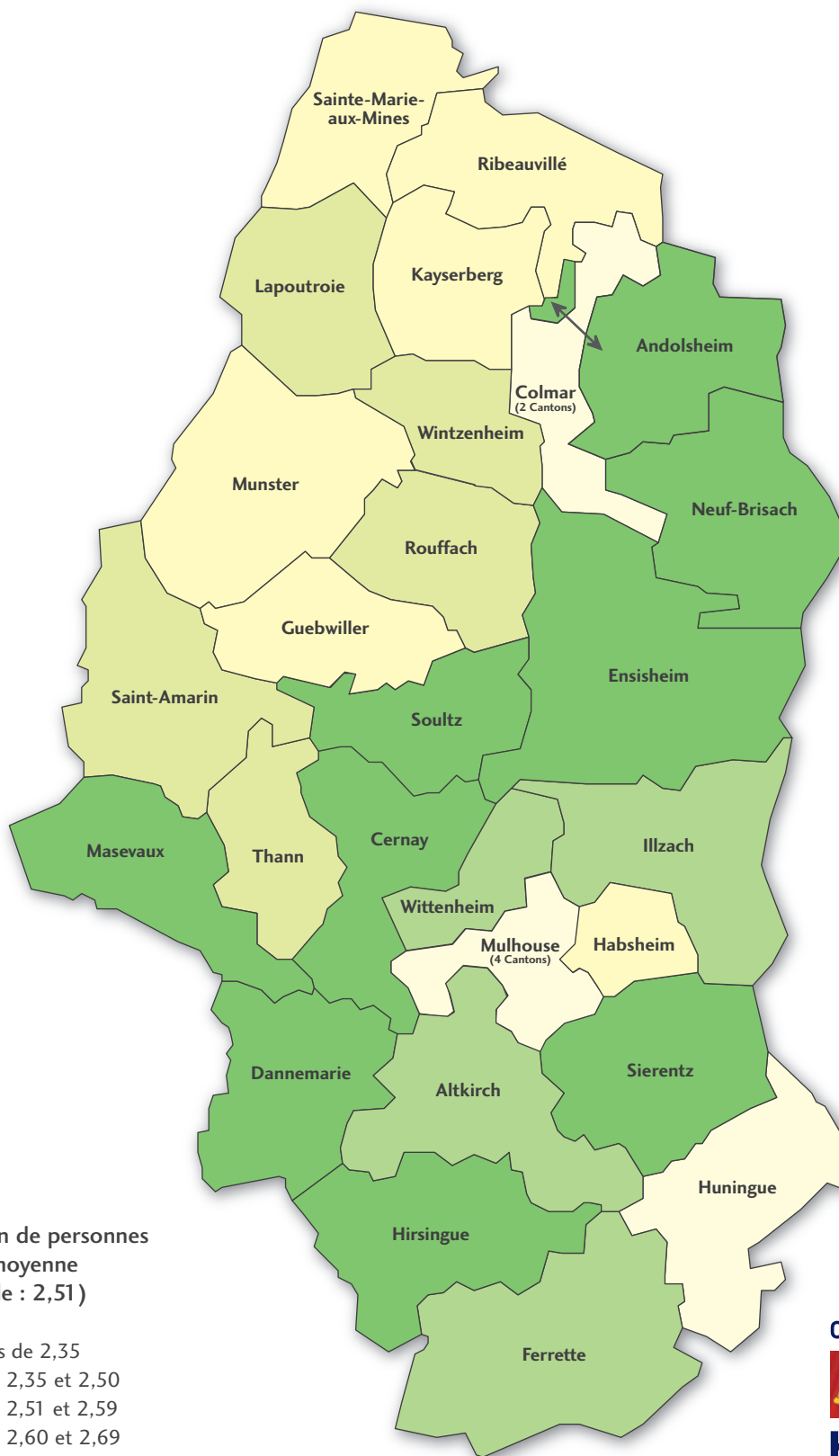
Source : INSEE

Certaines familles peuvent être déstabilisées, voire fragilisées, par un changement de domicile, ce qui peut entraîner des difficultés dans l'éducation de leurs enfants.

1. Données issues du rapport «Santé de la mère et de l'enfant» (année 2004) du service de Protection Maternelle et Infantile et Promotion de la Santé du Conseil Général du Haut-Rhin.



## Composition des ménages



Nombre moyen de personnes par ménage (moyenne départementale : 2,51)

- moins de 2,35
- entre 2,35 et 2,50
- entre 2,51 et 2,59
- entre 2,60 et 2,69
- 2,70 et plus
- Cantons
- Communes

Conseil Général



Haut-Rhin

Direction de la Solidarité - OHRAS - 2003  
Source : INSEE - Recensement de la population 1999



### ☺ Des ménages<sup>1</sup> de plus en plus petits

Entre 1990 et 1999, le nombre de ménages s'est accru de 11,5% dans le Haut-Rhin. Sur cette même période, le nombre moyen de personnes par ménage a diminué passant de 2,66 à 2,51 personnes (Cf carte ci-contre sur la composition moyenne des ménages).

Dans le détail, on observe que les ménages composés de 1 ou 2 personnes augmentent fortement (respectivement +21,9 % et +22,5%) alors que ceux composés de 5 personnes (7,8%) et de 6 personnes et plus (-16,0%) sont en net recul.

Il est par ailleurs à signaler que 10% des familles ayant des enfants de moins de 6 ans sont des familles monoparentales. En effet, le Haut-Rhin comptait, en 1999, 37 875 familles composées de 2 adultes (couple) et d'un ou plusieurs enfants de moins de 6 ans pour 4 249 familles monoparentales avec un enfant de moins de 6 ans.

Selon les territoires, les caractéristiques des familles divergent fortement générant des besoins spécifiques en terme de prévention, d'actions collectives, de soutien et d'aide.

#### DÉTAIL DES COMPOSITIONS FAMILIALES

Couple avec	Nombre de familles	Part dans le total
1 enfant	13 629	36,0%
2 enfants	15 369	40,6%
3 enfants	6 001	15,8%
4 enfants	1 790	4,7%
5 enfants	666	1,8%
6 enfants	224	0,6%
7 enfants et +	196	0,5%
<b>Total</b>	<b>37 875</b>	<b>100%</b>

Source : INSEE – Recensement de la Population 1999

#### DÉTAIL DES COMPOSITIONS FAMILIALES

Adulte seul avec	Nombre de familles	Part dans le total
1 enfant	2 298	54,1%
2 enfants	1 182	27,8%
3 enfants	456	10,7%
4 enfants	194	4,6%
5 enfants	58	1,4%
6 enfants	21	0,5%
7 enfants et +	40	0,9%
<b>Total</b>	<b>4 249</b>	<b>100%</b>

Source : INSEE – Recensement de la Population 1999

On observe une partition Sud-Ouest / Nord-Est du département :

- les cantons où les ménages sont relativement peu nombreux sont caractéristiques des vallées vosgiennes et du piémont sous-vosgien. Seul le canton d'Habsheim fait figure d'exception.
- les cantons de la plaine et du Sundgau comptent un nombre plus important de personnes par ménage. Masevaux, Cernay et Soultz entrent également dans cette catégorie.
- dans les cantons fortement urbains (canton de Huningue, cantons Colmariens et Mulhousiens), la taille moyenne des ménages est particulièrement faible.

<sup>1</sup> Pour l'INSEE, le ménage regroupe l'ensemble des occupants d'un même logement au titre de résidence principale. La famille est un sous-ensemble de ménage.



### ⊕ Une pré-scolarisation relativement faible

L'Alsace fait partie des régions où le taux de scolarisation dès 2 ans est très faible.

Selon l'Education Nationale<sup>1</sup>, le taux de scolarisation à 2 ans dans les établissements publics et privés du Haut-Rhin était de 4,5% en 2000. Depuis 1990, aucune tendance nette ne se dégage ; ce taux oscille entre 2,9% et 5,2% pour les extrêmes.

Au niveau national, plus d'un tiers des enfants âgés de 2 ans (entre 34 et 35% selon les années) sont scolarisés.

Si le lien pré-scolarisation / politiques d'accueil de la petite-enfance est régulièrement effectué, les passerelles avec les politiques de prévention gagneraient à être développées. La pré-scolarisation constitue en effet, dans certaines conditions, une solution intéressante pour les jeunes enfants en risque. Une généralisation de la scolarisation à deux ans ne semble toutefois pas souhaitable (Cf rapport Claire BRISSET).

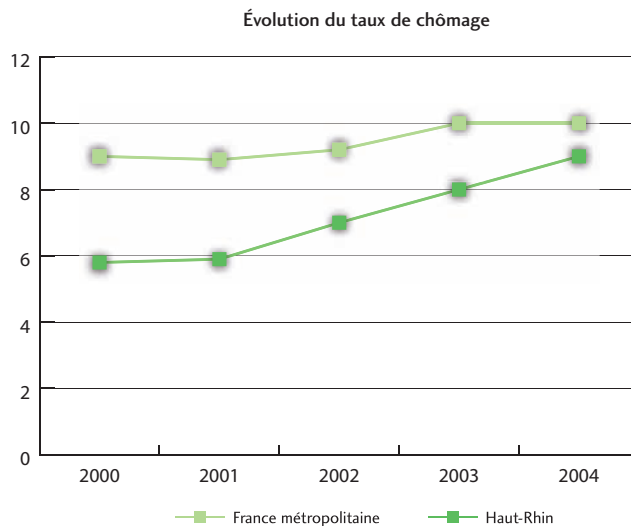
### ⊕ Un contexte économique en demi-teinte

La population active<sup>2</sup> du Haut-Rhin représente 333 776 personnes en 1999 (soit une progression de 9,3% depuis 1990) et 47,2 % de la population totale.

Le taux d'activité<sup>3</sup> du Haut-Rhin s'élevait à 91,3 % en 1999, à savoir 92,9 % pour les hommes et 89,4% pour les femmes.

Le Haut-Rhin a connu, en 2004, une hausse du nombre de demandeurs d'emploi de 9% (après +19% en 2003 et +37% de décembre 2000 à juin 2005). Plus généralement, l'Alsace est la région de France qui a connu, en 2004, la plus forte dégradation du marché du travail (données INSEE, ANPE, Dares).

L'évolution comparée des taux de chômage départementaux et nationaux est retracée dans le graphique ci-dessous.



Source : INSEE, ANPE-Dares (chiffres au 31 décembre)

Dans le détail, la situation s'est davantage dégradée dans le Sud du Département où le chômage a progressé, sur 12 mois, à un rythme deux fois plus élevé que la moyenne haut rhinoise (pour 2004, + 17% à Saint-Louis et + 23% à Altkirch).

A Mulhouse le taux de chômage atteint 10,9% en décembre 2004 (+7,9% en 1 an).

Dans ces bassins de vie, le Haut-Rhin subit sans doute la combinaison de deux facteurs négatifs :

- ⊕ les restructurations en cours dans un certain nombre d'entreprises,
- ⊕ le retour d'une partie des frontaliers sur le marché du travail alsacien à la suite de plans sociaux en Suisse et dans le pays de Bade.

L'INSEE note par ailleurs que le recul de l'emploi ne se limite pas à la seule industrie mais touche également le commerce et la construction.

La dégradation récente de la situation économique haut-rhinoise aura pour conséquence le renforcement des situations de précarité particulièrement pour les familles déjà en situation de fragilité socio-économique.

1. Données produites par le département de la Programmation et du développement du Ministère de l'Education Nationale.  
 2. La population active se compose des actifs ayant un emploi, des chômeurs et des militaires du contingent.  
 3. C'est le rapport entre le nombre d'actifs ayant un emploi et l'ensemble des actifs.



### ⊕ Les jeunes et les femmes plus touchés par les contrats précaires

Parmi les actifs ayant un emploi<sup>1</sup>, les contrats de travail des salariés sont de nature sensiblement différente, ce qui génère, selon le cas, plus ou moins d'instabilité d'emploi.

Dans le Haut-Rhin, 13,4% de la population active ayant un emploi salarié connaît cette situation d'instabilité d'emploi compte tenu de la nature du contrat de travail.

Une distinction entre les hommes et les femmes se dessine : 12,6% des hommes actifs ayant un emploi sont dans ce cas contre 14,4% des femmes actives ayant un emploi.

D'autre part, les plus jeunes sont les plus touchés par des contrats précaires : 28% de ceux âgés de 20 à 29 ans sont concernés contre seulement 8% des 30-49 ans et 6% des 50 ans et plus.

De fait, ce sont les jeunes femmes qui subissent le plus une instabilité d'emploi due à la nature de leur contrat de travail (29% des 20-29 ans).

Des inégalités territoriales se dessinent également en matière de recours aux contrats précaires. Les zones où le phénomène est particulièrement important (Rouffach, Guebwiller, Mulhouse, Munster et Colmar) appellent une vigilance toute particulière pour accompagner les jeunes mères et les familles dans ces situations difficiles.

1. Il s'agit de personnes âgées de 15 ans et plus.